

Driemaandelijks informatie-  
blad van UDB | Unie van  
Dentaaltechnische Bedrijven  
Renier Sniederstraat 36, 2340 Beerse

Jaargang 34 | **2026-1** | P509203

Afgiftekantoor:  
Antwerpen-X



PB-PP  
BELGIE(N)-BELGIQUE

# BE.DENTAL

TECHNOLOGY

**Tanden uit  
vertrouwde  
handen**



*Met ons werk, sta je sterk!*

# Gamechanger

## Uw triple voor zirkonium.

Multilayer is verleden tijd! Luxor Z is een zirkoniumdioxide van de 5e generatie – één voor alles. Onze DTK-lijm is steriliseerbaar en veilig en zorgt voor een duurzame hechting – klinisch getest. Met de Fibro+-set bereikt u in slechts één processtap een perfecte reiniging en oppervlaktenauwkeurigheid voor een optimale aanhechting van zacht weefsel.



Meer informatie over hoe onze producten uw dagelijks werk in het laboratorium vergemakkelijken, vindt u op onze homepage: <https://bredent-group.com/de/>

50 years of bredent

bredent group

Belgien: T: +32 89 46 88 81 · F: +32 89 46 88 14 · @: belgien@bredent.com  
bredent GmbH & Co. KG · Weissenhorner Str. 2 · 89250 Senden · Germany · T: +49 7309 872-458 · F: +49 7309 872-455 · www.bredent.com · @: info@bredent.com

## Inhoud

Inhoud	1
Edito	3
Mijlpalen 2025	4
De bestuursraad "in actie"	5
Kabinet van Ministerie van Middenstand, Zelfstandigen en KMO's ontvangt UDB	7
Nieuwjaarsreceptie	9
Elke zelfstandige dentaaltechnische ondernemer is welkom als UDB-lid!	10
Algemene Statutaire Ledenvergadering	11
Minimalisme in keramiek - Micro-layering heruitgevonden	13
Ledenkatern	25
Monolithische restauraties - Maximale kleur in minimale ruimte	29
Perfekte prothesen voor elke patiënt	39
Full-arch rehabilitatie met Procera Esthetic Zirconia	41
Compleet pakket voor de uitbreiding van de digitale workflow van Zirkozahn	43
Wat verandert er in 2026?	45
Pala Lab Putty	47
Wat zijn de voordelen als UDB-lid	49
Lidmaatschap UDB 2026	50
UDB informatiefiche 2026	51
Wij danken!   Partners   Colofon	52



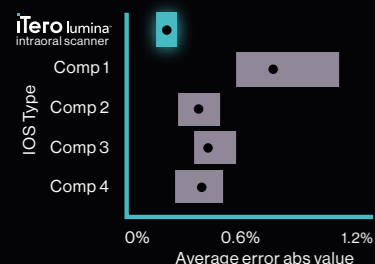
UDB DENTAALTECHNIEK

# Ontdek de nieuwe iTerro lumina™ intraorale scanner

Nu verkrijgbaar met geavanceerde restauratieve mogelijkheden.



Bewezen superieure nauwkeurigheid van de volledige boog<sup>1</sup> voor hoog vertrouwen in uw resultaten.



Met voorspelbare en herhaalbare eerste restauratiepaspvorm<sup>2</sup>, van enkelvoudige kronen tot uitneembare prothesen, biedt de iTerro Lumina superieure nauwkeurigheid in de volledige bek. Dit in vergelijking met concurrenten<sup>1</sup>, gebaseerd op de hoogste normen voor mondzorg: de ADA-norm.



Scan de QR-code en plan vandaag nog uw demonstratie in.

ADA Standaard 132 is een richtlijn opgesteld door de American Dental Association voor het beoordelen van de nauwkeurigheid, precisie en reproduceerbaarheid van tandheelkundige CAD/CAM-systemen aan de stoel en in het laboratorium. CAM-systemen. In lijn met deze standaard laat iTerro Lumina een superieure nauwkeurigheid zien in vergelijking met geteste concurrenten. Nauwkeurigheid werd gedefinieerd als de geaccumuleerde gemiddelde fout (%) + STD van alle metingen gespecificeerd in de standaard.

iTerro lumina™

EDITO

## Samen sterker in een veranderend landschap

Voor u ligt de nieuwste editie van Be Dental Technology. Terwijl we de balans opmaken van de eerste maanden van 2026, valt één ding direct op: de snelheid waarmee ons vakgebied transformeert is ongekend. Van de verdere integratie van digitalisering, robotisering en AI-gestuurde designsoftware tot een snel evoluerende socio-economische regelgeving: de moderne dentaal-technicus is meer dan ooit een hoogwaardige tech-expert.

Maar in deze dynamische wereld rijst ook de vraag: hoe behoud je als individueel bedrijf je voor-sprong? Het antwoord ligt in collectieve kracht. Een lidmaatschap bij de beroepsvereniging is in 2026 geen 'extraatje' meer, maar een essentieel onderdeel van een gezonde bedrijfsvoering.

Waarom? Omdat de vereniging fungeert als ons collectieve geheugen en onze gezamenlijke stem. Of het nu gaat om lobbywerk bij de overheid, ondersteuning bij complexe juridische vraagstukken of het vertalen van Europese wetgeving naar de praktijk van uw lab; we staan er niet alleen voor. Door kennis te delen en als één blok op te treden, bewaken we de kwaliteit van het Belgische dentaaltechnische vakmanschap.

Lid zijn betekent ook investeren in de toekomst. De vereniging slaat de brug tussen de gevestigde waarden en de nieuwe generatie technici, door in te zetten op innovatie en levenslang leren.

Hoewel de technologie de digitale afdruk maakt, is het de beroepsvereniging die ervoor zorgt dat wij als sector de juiste indruk blijven maken.

Veel leesplezier,



René Van Reeth  
voorzitter

**NIEUW** adres secretariaat:  
Renier Sniedersstraat 36, 2340 Beerse  
Tel.: 014 46 00 78

## Mijlpalen 2025

Beste lezer,

We kijken even terug op de mijlpalen van 2025. Samen bewijzen we dat dentaaltechniek in 2025 relevanter is dan ooit: als onmisbare schakel tussen technologische innovatie en menselijk welzijn.

### FAGG

'top of mind' intens overleg m.b.t. MDR & retributieplicht  
(Coalition of the Willing met Unizo, BeMedtech, Bachi, BBOT, enz....)

### Organiseren 10de editie ID DAY

Holiday Inn Brussels airport – 14 November 2025

### In-House opleidingen

succesformule voor duurzame vorming van het personeel  
in snel veranderende dentaaltechnische wereld

### Tandartsenverenigingen

overlegcultuur als 'partners' en samenwerking in domeinen  
die onze beide sectoren overlappen

### Administratieve vereenvoudiging

geen verschuiving naar digitalisatie

### Onderwijs

focus op een performant onderwijs & bachelor medisch technoloog

### Overheidsinstanties

samenwerking FAGG/FOD EZ-WERK/VDAB

### Samenwerking UNIZO

projectmatig in functie van noden

### MDeon

lidmaatschap (BeTransparent)

### Service

bijstand, info, hulp in de mate van onze mogelijkheden voor al onze leden

## De bestuursraad "in actie"

De bestuursraad vormt het fundament van een gezonde organisatie door toezicht te houden op de lange termijn en de strategische koers te bewaken. Er wordt niet alleen naar de cijfers gekeken, maar ook naar de maatschappelijke impact en de visie van de beroepsvereniging.

De kernwaarde van de bestuursraad ligt in het bieden van een objectieve blik. Door expertise en onafhankelijk advies te combineren, fungeert de raad als een essentieel klankbord, want dit bevordert transparante besluitvorming.

In een snel veranderende markt zorgt een sterke bestuursraad ervoor dat de beroepsvereniging wendbaar blijft zonder de kernwaarden uit het oog te verliezen. Kortom: een professionele bestuursraad is de motor achter duurzame groei en stabiliteit.

Op de foto ziet u onze bestuursraad 'in actie' tijdens de budgetmeeting van december 2025.

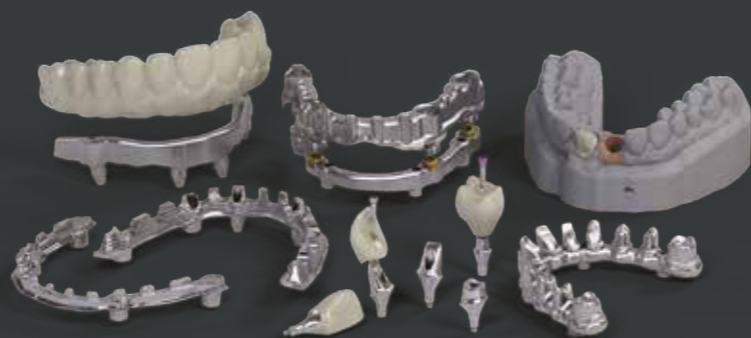


# STRAUMANN UNIQ™

**Customized prothetiek,  
eenvoudig en efficiënt**

Straumann UNIQ™ biedt u de premium service om de planning, het ontwerp en de productie van uw customized implantaat prothetiek eenvoudig uit te besteden, volledig afgestemd op uw behoefte.

Straumann UNIQ™ speelt in op de groeiende vraag van customized implantaat prothetiek met een premium service en precisie en kwaliteit waar u op kunt rekenen.



Scan de QR-code en kijk snel wat Straumann UNIQ™ u te bieden heeft, het portfolio is indrukwerkkend.



**ONTDEK HET PORTFOLIO**

EEN EVOLUTIE VAN HET CREATECH SYMPOSIUM

# STRAUMANN® LAB SYMPOSIUM 2026



22 - 23 mei 2026

Kursaal in San Sebastián, Spanje



## Kabinet van Ministerie van Middenstand, Zelfstandigen en KMO's van Mevrouw Eleonore Simonet ontvangt een delegatie van UDB!

Dankzij de waardevolle tips van enkele gedreven dentaaltechnici werd een delegatie van UDB op 24 februari laatstleden ontvangen op het kabinet van het Ministerie van Middenstand, Zelfstandigen en KMO van Mevrouw Minister Eléonore Simonet. Tijdens een anderhalf uur durend gesprek met de kabinetsdirecteur de heer R. Volders en zijn assistente S. De Doncker heeft UDB, vertegenwoordigd door bestuurslid Luc Feyder en voorzitter René Van Reeth de kans gehad om de talrijke uitdagingen alsook de moeilijke economische situatie van de dentaaltechniek in België maar ook binnen de EU grondig aan te kaarten. Het kabinet toonde een zeer grote belangstelling en luisterbereidheid voor onze groeiende

problemen en wenste van haar kant zich ook verder te verdiepen in deze uitdagende problematiek en toe te voegen tot haar prioriteitenlijst van het KMO-plan. De dentaaltechniek speelt een essentiële rol in de tandzorg en de algemene gezondheidszorg. Dit is de algemene teneur !

Vanuit UDB wensen wij een welgemeende dank te brengen aan het Ministerie van Middenstand en we zijn ervan overtuigd dat dit initiatief een eerste mijlpaal is in het belang van een gezonde economische ontwikkeling van een onmisbare sector in volle metamorfose. Indien nodig zal verder overleg tussen het Ministerie en UDB plaats vinden.



# FUTURE-PROOF YOUR LAB FINALISE YOUR RESTORATIONS WITH EASE

## CERABIEN™ MiLai

Micro-layering ceramic  
for zirconia



## CERABIEN™ ZR FC Paste Stain

Pre-mixed paste stain  
for fine external shading



## Nieuwjaarsreceptie

Beste collega's en partners,

Langs deze weg willen wij u hartelijk danken voor uw aanwezigheid op onze nieuwjaarsreceptie.

Het was een plezier om samen te proosten op een nieuw jaar vol innovatie en vakmanschap binnen de dentaaltechniek.

Het was tevens geweldig om iedereen even buiten de werkomgeving te spreken en samen te ontspannen. Jouw komst maakte de avond compleet en het is inspirerend om te zien hoeveel passie er is voor ons dentaaltechnisch vak!

De sfeer zat er goed in en de waardevolle gesprekken en de positieve energie bevestigden de kracht van onze sector.

**Laten we die teamspirit vasthouden en mekaar terugzien op de Algemene Jaarvergadering van 24 april 2026.**

Nogmaals dank voor uw komst!



## Elke zelfstandige dentaaltechnische ondernemer is welkom als UDB-lid!

Dentaaltechnici wikken en wegen hoe ze hun schaarse en zuurverdiende centen het best laten renderen. Gelijk hebben ze. Daarom zet UDB alles op alles om haar leden snel, efficiënt en kwaliteitsvol bij te staan.

We trekken ons waaiertje kaarten nog eens open, zodat u kunt lezen waar UDB voor staat op vlak van belangenbehartiging, informatie, dienstverlening, vorming en ledenvoorwaarden. Onbetaalbaar wat je terugkrijgt voor uw lidmaatschap!

En toch wringt het een beetje dat we het lidmaatschap van de beroepsvereniging in de etalage moeten zetten, het zit zo...

- Je bent dentaaltechnicus.
- Je maakt deel uit van een erkende beroepsgroep.
- Een beroep in volle evolutie. Maar ook een beroep dat bedreigd wordt.
- Een beroep dat niet overal naar waarde geschat wordt.
- Een beroep waarop je fier moet zijn.
- Een beroep dat veel van je vraagt.
- Een beroep met té veel administratie.
- Een beroep waarvoor meer middelen nodig zijn.
- Een beroep dat zijn eigen toekomst moet uitbouwen.
- Een beroep waar jij deel van uitmaakt.
- Een beroep dat vertegenwoordigd en verdedigd moet worden.

Daarvoor reken je op jouw beroepsvereniging? Dat is niet vanzelfsprekend. Want wij moeten ook op jou kunnen rekenen.

**Ieder lidmaatschap is nodig.  
Elk lid is nodig. We vragen u om ook lid te worden.**

**En danken u alvast,  
want samen zijn we sterk!**

**Bekijk onze waaier op: [www.udb.be](http://www.udb.be)**

*Vanwege René Van Reeth, voorzitter  
en het ganse UDB Team*



Contacteer het secretariaat: Renier Sniedersstraat 36, 2340 Beerse - Tel.: 014 46 00 78



## Algemene Statutaire Ledenvergadering

Op vraag van enkele leden wordt toch de voorkeur gegeven aan een **fysieke Algemene Statutaire Ledenvergadering**, eerder dan besprekingen via Zoom te laten gebeuren.

**Daarom nodigen we u allen uit op de Jaarlijkse Algemene Statutaire Ledenvergadering van UDB op vrijdag 24 april 2026 om 18u30 uur.**

De al uitgebrachte **stemmen** voor de raad van bestuur blijven behouden en als u uw stem nog niet heeft uitgebracht, kan dit **ook op 24 april** ter plaatse. Bijgaand nogmaals ons voorstel van bestuursorgaan.

We ontvangen u hiervoor graag in het prachtige **HOF TER MUSSCHEN** waar we u en uw partner **om 18.00** ontvangen met een hapje en een drankje. Om 18u30 starten we met de Algemene Statutaire Ledenvergadering en onze partners kunnen genieten van **een ontspannend partnerprogramma** nl. een 'Latté Art Workshop' Nadien bieden we u allen aansluitend een **walking dinner** aan!

### Agenda

1. Verwelkoming – voorzitter René Van Reeth
2. Aanwezigheidslijst – secretaris Alain Van Rossem
3. Voorstelling jaarrekening 2025 – Robby Vermaele, boekhoudkantoor Niclaus
4. Verslag en bespreking jaarrekening 2025 door bedrijfsrevisor Mathias Roef, bedrijfsrevisor Vandelanotte
5. Kwijting van de bestuurders jaarrekening 2025 – stemming aanwezigen
6. Prioriteiten 2026 – voorzitter René Van Reeth
7. Voorstelling budget 2026 – penningmeester Norbert Van Ooteghem – stemming aanwezigen
8. Verkiezing bestuurders en voorzitter: resultaat aangekondigd door secretaris Alain Van Rossem
9. Kasverslag – penningmeester Norbert Van Ooteghem
10. Presentatie werkgroep NextGen: hervorming en toekomstvisie van UDB
11. Resultaten verkiezing bestuursraad en voorzitter
12. Afsluiting – voorzitter René Van Reeth
13. Q & A

*Onder voorbehoud van eventuele aanpassingen aan de agendapunten  
Simultane FR vertaling ter plaatse*

**Inschrijven kan via deze link:**

**<https://www.udb.be/events/algemene-statutaire-jaarvergadering-udb>**

**Wij danken u voor het vertrouwen en hopen dat AL onze leden aanwezig kunnen zijn in Brussel. Dit zou een geweldige steun zijn voor het ganse UDB team!**

# initial Lustre Paste ONE

Brengt uw monolithische keramische restauraties tot leven



Everything looks better in color

## OPTIGLAZE® color

Lichtuithardende coating die uw restauratie verrijkt met kleur, glans en langdurige slijtvastheid.



MEER INFO ?

Voor meer informatie neem contact op via:  
[info.benelux@gc.dental](mailto:info.benelux@gc.dental)

GC Europe NV - Benelux Sales department | Researchpark Haasrode | Interleuvenlaan 33 - 3001 Leuven  
[www.gc-education-benelux.com](http://www.gc-education-benelux.com) | [info.benelux@gc.dental](mailto:info.benelux@gc.dental) | +32 16 74 18 60



### Minimalisme in keramiek Micro-layering heruitgevonden

Door MDT Dmitrii Kisel, Duitsland

“Less is more” – meestal kan deze minimalistische benadering ook leiden tot het doel in het tandheelkundig laboratorium. In het bijzonder gaat het om het rationeel gebruik van middelen, bijvoorbeeld de eigen arbeid, en zo het kunnen besparen van waardevolle tijd. Idealiter blijft de kwaliteit van het resultaat onaangetast. In dit artikel wordt aan de hand van twee casussen beschreven hoe micro-layering met Initial™ IQ ONE SQIN (GC) efficiënt naar het doel kan leiden. Twee verschillende paden worden geïllustreerd: één restauratie werd afgewerkt met een gecombineerde inkleurtechniek. In het andere voorbeeld werd micro-layering gebruikt om de illusie van diepte te creëren na een “linguale cutback”.

De dagelijkse praktijk van volkeramisch laboratoriumwerk brengt een brede waaier aan uitdagingen met zich mee. Elke casus is uniek en vraagt om een individuele aanpak. Wat echter altijd gelijk blijft, is de behoefte om het beoogde resultaat zo efficiënt mogelijk te bereiken zonder te verdwalen in een overvloed aan materialen en producten. Afhankelijk van de situatie zijn meerdere workflowopties mogelijk. Zo vereist een individuele fronttand doorgaans een klassieke opbak volgens de regels van de kunst, terwijl andere restauraties eenvoudiger kunnen worden afgewerkt. Een tandtechnicus die gespecialiseerd is in volkeramiek moet daarom beide werkwijzen beheersen. Daarvoor zijn inzicht in functie en esthetiek noodzakelijk, net als kennis van de licht optische eigenschappen die natuurlijke tanden kenmerken. Bovendien is een doordacht materiaalconcept onmisbaar om tot voorspelbare en hoogwaardige resultaten te komen.

GC ontwikkelde het Initial™ IQ ONE SQIN systeem voor inkleuren en microlayering als antwoord op de veelzijdige eisen van het volledig keramische laboratorium. Al twee decennia onderzoekt het bedrijf hoe de complexiteit van traditionele keramische laagtechnieken kan worden verminderd. Daarbij werden jarenlange praktijkervaringen gecombineerd met moderne materiaaltechnologie.



Het resultaat is Initial IQ ONE SQIN (GC): een volledig op elkaar afgestemd concept dat bestaat uit drie keramische componenten (Afb. 1).



## NIEUW! DETECTION EYE

### INTRAORALE SCANNER OPTIMAAL GEÏNTEGREERD IN HET ZIRKONZAHN-DATAMANAGEMENTSYSTEEM

- Specifieke instellingen voor extra-orale toepassingen (bijv. modellen); functies voor aanvullende scans (bijv. Transfer Fork, abutments) en het vastleggen van meerdere occlusies
- Voor alle gangbare restauraties, zoals inlays, onlays, facings, kronen en bruggen op stiftmodellen en implantaten, orthodontische hulpmiddelen en prothesen
- Via een QR-code kan de arts 3D-scans en aanbevelingen met patiënten delen voor een beter begrip van het behandelplan
- Open uitvoerformaten: exporteren als STL, OBJ en PLY



Draadloze versie beschikbaar

## INFORMATIE

De 3D glazuurpasta's Initial™ IQ Lustre Pastes ONE worden gebruikt om het frame te karakteriseren en dienen tegelijkertijd als verbindingstrand (voor interne of externe inkleuring). De pasta's lijken qua consistentie op vloeibaar opbakporselein, bieden een natuurlijke fluorescentie en kunnen bovendien worden gebruikt om een subtiel 3D effect te creëren.

De Initial™ Spectrum Stains (GC) worden als universele 2D kleuringen gebruikt om individuele kenmerken te versterken en uiteenlopende tinten nauwkeurig te reproduceren. Voor de anatomische vormgeving bevat het systeem een laag fuserende, fijnkorrelig fineerkeramiek: de Initial IQ SQIN (GC). Hiermee kunnen de morfologie en oppervlaktetextuur doelgericht worden opgebouwd.

### Minimalisme is relatief

"Less is more"; Vooral als het gaat om het verminderen van je eigen werk, is dat een welkome belofte. Het moet worden opgemerkt dat minimalisme net zo individueel kan worden geïnterpreteerd als esthetiek. Het is een subjectief gevoel. Het is daarom essentieel om je eigen werklust te definiëren en per casus bewust te bepalen welke aanpak het beste past. Een flexibel materiaalconcept, zoals het Initial IQ ONE SQIN systeem voor inkleuren en microlayering, laat daarbij alle opties open. Hieronder worden twee minimalistische werkwijzen toegelicht voor het vervaardigen van restauraties op een zirkoniaframe.

### Framemateriaal als basis voor micro-layering

Vanuit één perspectief is een monolithische benadering van zirkonia kronen en bruggen efficiënt. Bovendien wordt een hoge stabiliteit van de restauratie bereikt door het volledig anatomische ontwerp. Als de kleurtechniek met al haar subtiliteiten met vertrouwen wordt beheerst, zijn visueel aantrekkelijke resultaten mogelijk. Het

is belangrijk om het framemateriaal correct te selecteren, omdat dit de basis vormt voor elke afwerkingsprocedure. De focus ligt op de licht-optische fenomenen translucentie en opaciteit, evenals de basiskleur van het materiaal. Als een zeer lichte tandkleur (bijv. A1, A2) gewenst is voor een restauratie, wordt overeenkomstig lichte en translucet zirkonia aanbevolen. Als de referentietanden een licht grijsachtige tint hebben, biedt een C1-tint meestal een goede basis voor de daaropvolgende individualisering.

Voor dit artikel werden twee tandbogen gekarakteriseerd met het Initial IQ ONE SQIN systeem om te demonstreren wat mogelijk is, zelfs binnen een zeer dunne laag. Er werden twee verschillende zirkoniamaterialen gebruikt, die sterk verschillen, vooral in opaciteit en kleurverloop. Terwijl voor de restauratie van de bovenkaak een 'multilayer' materiaal werd gebruikt, werd voor de restauratie van de onderkaak een monochroom zirkonia met hoge sterkte gebruikt. Vooral in situaties waarin de stabiliteit hoog moet zijn, moet een translucet zirkonia worden vermeden, omdat de buigsterkte afneemt. Evenzo zal een 'multilayer' materiaal met gradiënten in buigsterkte ook een lagere sterkte hebben dan monochrome materialen met hoge sterkte (bijv. 1.100 MPa). Om toch een translucet effect te creëren, kan het nuttig zijn om bijvoorbeeld effectvloeistoffen aan te brengen vóór het sinteren.

### Gecombineerde inkleurtechniek: Monolithisch zirkonia van 44 tot 34

#### Minimalismeconcept

De restauratie van de onderkaak van tand 44 tot tand 34 zou worden afgerond met behulp van de gecombineerde inkleurtechniek. Minimalisme betekent in dit geval dat er geen opbakporselein gebruikt wordt en het monolithische zirkonia oppervlakkig wordt afgewerkt met Initial IQ Lustre

3shape

Een complete oplossing van TRIOS & TruAbutment voor

# All-on-



De **TRIOS TruAbutment ioConnect-workflow** biedt je een speciaal ontwikkelde manier om All-on-X-casussen aan te pakken.

Stapsgewijze begeleiding en een duidelijke, gestructureerde flow creëren een soepele en intuïtieve scanervaring van begin tot eind.

Een speciaal scanalgoritme ondersteunt snellere en eenvoudigere scans – zelfs in de meest uitdagende casussen. Dit alles is gebaseerd op de bewezen scankwaliteit en klinische nauwkeurigheid van TRIOS, waardoor het de ideale keuze is voor All-on-X-casussen.

**Vereenvoudig All-on-X-scannen met de TruAbutment ioConnect-workflow van TRIOS**



**Leg het mij uit**

Scan om een webinar te bekijken met een uitgebreide uitleg van de TruAbutment ioConnect-workflow.

- ☐ Toegewijde, begeleidde werkstromen. **Stapsgewijze begeleiding** geeft u een duidelijke en gestructureerde scanervaring.
- ☐ Het **open ecosysteem van 3Shape** biedt naadloze integratie met meerdere implantaatmerken, waardoor u nu en in de toekomst vrijheid en flexibiliteit hebt.
- ☐ De **gerenommeerde scankwaliteit van TRIOS** biedt de bewezen nauwkeurigheid die u nodig heeft om complexe All-on-X-casussen uit te voeren.



## INFORMATIE

Pastes ONE en Initial Spectrum Stains. Op het gingivale deel komt wel een dunne laag (ca. 0,2 - 0,3 mm) fineerkeramiek (Initial™ IQ SQIN).

### Frameworkproductie

Voor de basis werd monochroom zirkonia van hoge sterkte gekozen (Afb. 2). De translucentie van het materiaal is ongeveer 45%. Om de esthetische eigenschappen – met name de translucentie – te verbeteren, werd vóór het sinteren een effectvloei-stof met een penseel op de incisale randen aangebracht (Afb. 3). Tijdens het sinterproces dringt deze vloeistof in het zirkonia-oppervlak en zorgt ze ervoor dat geselecteerde zones transparanter worden (Afb. 4). De sterkte van het frame blijft daarbij volledig intact. Na het sinteren werd het zirkonia-oppervlak licht voorbewerkt met rubberpolijsters en vervolgens voorzichtig gezandstraald met glaskorrels onder een druk van 2 bar.



Afb. 2: Monolithisch, monochroom zirkoniumoxide voor de onderkaak in de ongesinterde 'green' toestand



Afb. 3: Voor het sinteren: het aanbrengen van effectvloei-stof op de incisale randen



Afb. 4: Na sinteren: een translucenter ogend effect van het incisale deel

### Afwerking

In eerste instantie werden de IQ Lustre Pastes als basislaag aangebracht. Voor het gingivagedeelte werden de Initial Lustre Pastes NF GUM (niet fluorescerend) gebruikt, terwijl op de tanden de Lustre Pastes ONE werden aangebracht, die – net als natuurlijke dentitie – wél fluorescentie vertonen. Om de gingiva een goede basis te geven, werden LP-M2 (Modifier Red) en G-24 (Lustre Pastes NF GUM Base Dark) gebruikt (Afb. 5). De mix werd diep aangebracht tussen de worteldelen van de tanden. Een mix G-35 (Lustre Pastes NF GUM Intensive Cream) en G-23 (Lustre Pastes NF GUM Base Light) werd gebruikt voor de gebieden die lichter moesten zijn. De eerste ontsteking werd gevolgd door het fineeren van het gingiva met de drie gingiva-materialen van het Initial IQ SQIN System 1. Gingiva GUM neutral – transparant en kleurloos, ideaal om te mengen en te combineren met de andere GUM tinten. 2. Gingiva GUM light – aanzienlijk meer opaak en lichtroze van kleur. 3. Gingiva GUM dark – opaak en licht paars roze van kleur. Om een levendig effect te bereiken, kunnen de lichte en donkere tinten worden gemengd met een neutraal materiaal (Afb. 6). Tussen de tanden werd een mengsel van neutrale, donkere en lichte kleuren gebruikt om het kleureffect te creëren. Afhankelijk van de noodzaak kunnen de kleureffecten worden versterkt met LP-M2 (Modifier Red) van de Lustre Pastes NF GUM Set (GC).

## STEP INTO A NEW WORLD breCAM.multiCOM<sup>+</sup>

De tweede generatie polychromatisch PMMA met cross-linkers biedt overtuigende voordelen:

- **Lange levensduur en betrouwbaarheid**  
Tot wel 3 jaar draagtijd voor kronen, bruggen (tot 2 tussendelen) en directe voorzieningen zoals fast & fixed
- **Duurzame oplossing bespaart tijd en kosten**  
Onbepaalde draagtijd bij prothese-elementen
- **Zekerheid**  
Buigsterkte > 110 MPa
- **Hoge klanttevredenheid**  
Natuurlijk vloeiend kleurverloop en kleurechtheid in overeenstemming met de Vita Classic-kleuren
- **Ruime kleurselectie**  
Verkrijgbaar in alle Vita Classic-kleuren en BL1
- **Toepassingsflexibiliteit**  
Beschikbaar in Ø 98,4 mm en in de hoogtes 14, 16, 20 en 25 mm

Irtum und Änderungen vorbehalten / Wijzigingen en drukfouten voorbehouden

# multiCOM<sup>+</sup>

50 years of bredent

bredent<sup>+</sup>  
group



Afb. 5: De gingivale gebieden primen met Initial IQ Lustre Pastes ONE (GC)



Afb. 6: Het fijner van de gingivale gebieden met Initial IQ ONE SQIN (GC)

Daarna werd het hele oppervlak bedekt met een laag GUM Light en GUM Neutral om het tandvlees een anatomische structuur en textuur te geven (Afb. 7). Ten slotte werden de volledig anatomisch gefreesde tanden geïndividualiseerd met Lustre Pastes ONE (L-V Value, L-7 Incisio, L-10 Twilight, L-A, L-B) (Afb. 8 en 9). Als er nog morfologische kenmerken ontbreken, kunnen verdere verfijningen worden aangebracht met Lustre Pastes ONE L-N (Neutral) of L-Opal. Na de bak leek het oppervlak zijdezacht mat. De Lustre Pastes en SQIN-massa's vormden een algehele vorm en structuur. Indien nodig kan de oppervlaktestructuur worden afgewerkt met roterende instrumenten. Kleine vormcorrecties met geschikte diamantboortjes zijn in deze fase ook mogelijk. Tot slot volgde een correctiebrand voor vorm en kleur. Zo werden kleine subtiliteiten in het gingivale gebied aangevuld met Lustre Pas-

tes NF GUM Shades. Het oppervlak van de tanden werd geoptimaliseerd met L-N of L-Opal. Na deze extra bak was het oppervlak subtiel glanzend, wat met de hand nog verder kan worden gepolijst met rubbers, borsteltjes of diamantpasta, indien nodig.



Afb. 7: Het coaten van de gingivale gebieden met GUM Light en GUM Neutral en het aanbrengen van een natuurlijk ogende textuur



Afbeeldingen 8 en 9: Voltooide restauratie. De volledig anatomische tanden werden aangepast met Initial IQ Lustre Pastes ONE (GC).

# SAMEN STERK IN DENTAALTECHNISCH WERK



Sociaal Fonds voor de Dentaaltechniek  
Fonds Social de la Technique Dentaire

- Syndicale premie
- Vorming & opleiding
- Partner van UDB

## CONTACT

014 46 00 78

www.udb.be  
secretariaat@udb.be



## INFORMATIE

### Linguale cut-back techniek: Monolithisch zirkonia-framework van 13 tot 23

#### Minimalismeconcept

De restauratie van de bovenkaak van tand 13 tot tand 23 zou worden afgerond met behulp van de linguale cut-back-techniek. In dit geval houdt minimalisme in dat de basisvorm van de tanden wordt bepaald door het monolithische zirkonia frame, terwijl in het linguale gebied wat volume wordt weggehaald om ruimte te creëren voor lichtabsorberende materialen die een diepte-effect genereren. Idealiter worden hiervoor warme grijze tinten (bijv. L-3, L-4, L-10, L-7) gebruikt. Bij het finaliseren van de vorm met Initial IQ SQIN (GC) is het doel om een zo natuurlijk mogelijk resultaat te bereiken. In de meeste gevallen volstaat een dunne laag TO Opal Booster of Enamel om een mooi, 3D-effect te creëren.

#### Frameworkproductie

Een 'multilayer' zirkonia in kleur BL3 werd geselecteerd voor het frame. De translucentie van het materiaal neemt toe richting de incisale rand. Om de voorste tanden van binnenuit een diepe levendigheid te geven, werd een linguale cutback uitgevoerd (Afb. 10). Hiervoor werd het volume in het linguale gebied verwijderd vóór het sinteren. Het is belangrijk om de freesinstrumenten zorgvuldig te hanteren, omdat zirkonia erg gevoelig is, vooral vóór het sinteren.



Afb. 10: Voor sintering: monolithisch zirkonia-frame met een linguale cutback

#### Finalisatie

Na het sinteren en conditioneren van het zirkoniaoppervlak werden blauwgrijze tinten van de Initial Spectrum Stains en Initial IQ Lustre Pastes ONE aangebracht op de delen van het frame die voor de cut-back waren verwijderd. Het resultaat is een diepte-effect veroorzaakt door lichttransmissie (Afbeeldingen 11 en 12). Hoewel de daadwerkelijke tandvorm ongewijzigd bleef, konden de optische eigenschappen op deze eenvoudige manier worden verbeterd. Het ontwerp van alle anatomische kenmerken van de tanden evenals het gingiva leek op de procedure in de eerder getoonde casus (Afbeeldingen 13 en 14). Indien nodig kunnen vorm en textuur worden toegevoegd met het Initial IQ SQIN fineerkeramiek. Er zijn vier dentinekleuren (A, B, C, D), een Bleach-dentine, glazuurtinten en een Opal Booster beschikbaar. In dit geval werd een kleine vormcorrectie uitgevoerd met een 1:1 mix van E-57 en Translucent Opal Booster. De gingivale delen werden gelaagd met een 1:1:1 mix van GUM Dark, Light en Neutral. Na de glazuurbrand werden ze handmatig gepolijst om de glansgraad te verhogen (Afb. 15 en 16).



Afb. 11: Het vullen van de linguale cut-back met Initial Spectrum Stains en Initial IQ Lustre Pastes ONE (beide GC) voor een natuurlijk diepte-effect (lichttransmissie).

# JOUW PROTHETIEK ONS MATERIAAL

Jij bepaalt zelf hoe je werkt: digitaal, hybride of klassiek. Candulor biedt je de vrijheid om traditioneel vakmanschap en moderne technologieën naar eigen inzicht te combineren – voor resultaten die je patiënten overtuigen.

[candulor.com](http://candulor.com)



Afb. 12: Frame voorbereid voor de afwerking



Afb. 13: Lagen gingiva met een mix van GUM Dark, Light en Neutral.



Afb. 14: Vormcorrecties met Initial IQ SQIN (GC).



Afb. 15 en 16: De voltooide restauratie na het aanpassen van het glansniveau. Monolithische zirkonia-restauratie met natuurlijk ogende diepte en dynamische micro- en macrotexturen.

[Conclusie op pagina 27](#)

THE  
FUTURE  
IS NOW!



ceraMotion®  
CADback

THE DIGITAL  
ART OF CUTBACK

**Benut het potentieel van microlayering met onze nieuwe ceraMotion® CADback Software.**

Nu kunnen porseleintechnici eenvoudig en snel het individuele framework voor de micro-layering techniek naar eigen wens ontwerpen.

De geïntegreerde colormapping maakt zelfs een volledig anatomisch 3D-beeld met levensechte kleurweergave mogelijk.

Geïnteresseerd? Maak een afspraak met onze accountmanager Prosthetics Belux  
Reinardt Bijl | GSM +32499712227



Ledenkatern

Ledenkatern  
Ledenkatern  
Ledenkatern  
Ledenkatern  
Ledenkatern  
Ledenkatern  
Ledenkatern

Vervolg van pagina 23

## Inhoud

Fietsvergoeding: nieuwe bedragen vanaf 2026	L1
Kennisgeving van de opzeggingsbrief	L1
Ophaffing FLA officieel	L3
Verlag bestuursraad 16 september 2025	L3



### Conclusie

Er werden twee minimalistische workflows voor volledig keramiek gepresenteerd, die beide één gemeenschappelijk doel hebben: maximale efficiëntie zonder in te leveren op esthetiek. De foto's van de voltooide restauraties (zie Afbeeldingen 8, 9 en 15, 16) spreken voor zich. Beide restauraties werden aangepast en afgewerkt op een monolithisch gefreesd zirkoniaframe met behulp van het GC Initial™ IQ ONE SQIN micro-laagsysteem. Dankzij de 3D tinten (Lustre Pastes ONE, GC) en de IQ SQIN fineerkeramiek kon een mooi en voorspelbaar resultaat worden bereikt.

Indien nodig kunnen kleuraanpassingen worden gedaan met Initial Spectrum Stains (GC). Een groot voordeel van de getoonde procedure is dat zowel het fineerkeramiek als de 3D-tinten uitstekende kleur- en vormstabiliteit hebben, zelfs na meerdere brandingen. Dit verhoogt de efficiëntie en/of vermindert de werklust zonder het resultaat te compromitteren. De aanpak moet altijd op een casus-specifieke basis worden gedefinieerd. Een materiaalconcept zoals het Initial IQ ONE SQIN systeem voor inkleuren en microlayering van GC houdt alle opties open en dat is precies wat het zo gebruiksvriendelijk maakt.

**Dmitrii Kisel** studeerde tandtechniek aan de Medische Faculteit in Kirov (Rusland) van 2006 tot 2009. Na zijn afstuderen werkte hij bijna drie jaar als tandtechnicus bij de tandartspraktijk Blick in Kirov. In 2011 nam hij een functie aan bij de tandheelkundige kliniek Ilesa in Moskou. In 2015 verhuisde hij naar Duitsland om te werken in het tandheelkundig laboratorium "Krenz-Dental" in Frankfurt am Main. In juni 2016 nam hij een functie aan in het praktijklaboratorium van het Palli Dentalzentrum in Baden-Baden (Duitsland), waar hij nog steeds werkt als tandtechnicus. Sinds 2020 heeft hij ook zijn eigen laboratorium in Baden-Baden. In 2016 werd hij lid van de RussiaSmileStyle Association en in 2018 van de tandtechnici-gilde "Damaged Goods". Sinds 2019 bereidt hij zich voor op zijn masterexamen aan de "Bildungsakademie Karlsruhe". Dimitri Kisel heeft uitgebreide CAD/CAM-kennis (3Shape, Cerec en inLab), en is gespecialiseerd in volkeramische, maar ook metaal-keramische restauraties, implantaatprothesen, kunstharstechnologie en totale prothesen maken deel uit van zijn activiteiten. Hij werkt samen met tandartspraktijken wereldwijd (VS, Rusland, EU); Zijn casussen zijn gepubliceerd in diverse tijdschriften en landen.



# PRECISION & RELIABILITY

# BARs



MADE IN  
GERMANY

BEGO Bars are crafted using high-precision CAD/CAM manufacturing for an exact fit and stress-free seating, ensuring long-term success. Choose between BEGO Titan Grade 5 or Wirobond® M+ materials, both certified for biocompatibility. Benefit from shortened delivery times with our 'unfinished' bars option, providing flexibility for your workflows.

Get in touch with us today to learn more about BEGO Bars and how they can support your restorative success!



Curious?  
[www.bego.com/  
cad-cam-solutions/](http://www.bego.com/cad-cam-solutions/)

BEGO BeNeLux  
Tel. : +32 493 52 33 52  
Email: [info-benelux@bego.com](mailto:info-benelux@bego.com)



INFORMATIE

## Monolithische restauraties

### Maximale kleur in minimale ruimte

De digitalisering heeft de vervaardiging van vastzittende prothetische restauraties radicaal veranderd. Waar vroeger metalen kappen werden gegoten en volledig werden opgebakken, worden restauraties vandaag, aan de hand van Cad-Cam toepassingen, monolithisch of deels gereduceerd geproduceerd. De gewenste tandkleur – vaak inclusief kleurverloop – is doorgaans al in het materiaal geïntegreerd. Tegelijk groeit de behoefte aan minimale of zelfs non

invasieve preparaties, waardoor laagdiktes steeds verder moeten worden beperkt.

Daarom is een microverblendsysteem nodig dat met ultradunne lagen een hoog esthetisch resultaat levert en waarbij elke penseelstreek vóór het bakken al toont hoe het eindresultaat eruit zal zien. Alleen zo kan de beperkte ruimte optimaal worden benut voor driedimensionale karakterisering en subtiele individualisatie.



Afbeelding 1: De Liquid Ceramic VITA LUMEX UNIQUE maakt veelzijdige 3D karakterisering en micro layering mogelijk.



## Zoek je een **ANTWOORD** op al je **ONDERNEMERSVRAGEN?**

De experts van  
onze UNIZO  
Ondernemerslijn  
staan voor je klaar!



**UNIZO** vergroot je ondernemerskracht



**unizo** Ondernemen doe je nooit alleen

partners in ondernemen  
**liantis** **KBC**

## INFORMATIE

### Een universeel en direct inzetbaar systeem

VITA LUMEX UNIQUE is ontwikkeld om precies aan deze moderne restauratieve behoeften te voldoen. Dit universele Liquid Ceramic System voor zirkoniumdioxide, veldspaatkeramiek en lithiumdisilicaat bestaat uit fluorescerende, gebruiksklare pastas. Door hun homogene applicatie ontstaat een unieke esthetiek met duidelijke dieptewerking.

Met slechts enkele penseelstreken tilt de gebruiker een monolithische restauratie of micro cut back naar een hoger esthetisch niveau. In combinatie met VITA LUMEX AC kan de anatomie zelfs in minimale ruimte ultradun worden opgebouwd met micro layering.

### COLOR, EFFECT, CHROMA en TEXTURE – vier pastetypes, eindeloze mogelijkheden

Het systeem bestaat uit vier pastelijnen voor individuele aanpassing van dentitie en gingiva:

- TRANSLUCENT EFFECT pasten creëren genuanceerde lichtreflecties.
- HIGHLIGHTING en LUMIN EFFECT pasten



Driedimensionale transformatie van een witte monolithische kroon met ultradunne lagen (ca. 0,05–0,2 mm) van de veelzijdige COLOR-, EFFECT- en CHROMA pasten.

- dienen voor opheldering en intensivering.
  - CHROMA pasten stemmen lokale zones nauwkeurig af op de VITA 3D MASTER en VITA Classical kleurenring of versterken plaatselijk de kleurintensiteit.
- TEXTURE pasten zijn ideaal voor structuurverbeteringen, contourwijzigingen en contactpunten.

### Direct te gebruiken en flexibel in laagdikte

- COLOR, EFFECT en CHROMA worden aangebracht in ultradunne lagen van 0,05–0,1 mm.
- TEXTURE pasten kunnen vlak worden aangebracht tot ca. 0,2 mm, of lokaal in kleine hoeveelheden.
- Voor gebruik moeten de pasten steeds worden gemengd met een metaalvrije spatel.



De maskerende laag aangebracht met VITA LUMEX UNIQUE is uiterst dun.



Volledige applicatie van LUMEX UNIQUE TEXTURE misty rose in een laagdikte tot 0,2 mm en het resultaat na het bakken.

### Consistentie naar wens instelbaar

De pasten kunnen eenvoudig worden aangepast aan ieders voorkeur en de technische situatie:

- Verdunnen met VITA LUMEX UNIQUE LIQUID
- Verdikken door vocht op te nemen met cellulose
- Laten indrogen nabij de ovenkamer voor stevigere textuurbewerking



### Plus d'informations?

Stéphane Dewilde  
Regional Manager Wallonie et Bruxelles  
M. +32(0) 478 29 06 83  
E. stephane.dewilde@kulzer-dental.com

## Pala® résines

La meilleure solution pour chaque indication.

Choisissez votre résine prothétique dans notre gamme Pala :

- » **PalaXpress:** La résine prothétique universelle de précision.
- » **PalaXtreme:** résine autopolymérisable offrant une grande résistance aux chocs pour des indications particulières
- » **Palapress/Palapress vario:** Résines prothétiques pour les travaux de réparation, le rebasage et l'ajout de selles aux prothèses partielles.
- » **Paladon 65:** La légendaire résine thermodurcissable pour la pressée et la mise en moufle.
- » **Paladur:** Résine autopolymérisable pour la réparation et la restauration efficace des prothèses.



La santé bucco-dentaire entre de bonnes mains.



**KULZER**  
MITSUI CHEMICALS GROUP

Hiermee ontstaan talloze workflows voor persoonlijke werkwijzen.



*De COLOR-, EFFECT- en CHROMA pasten hebben een romige consistentie. Met VITA LUMEX UNIQUE LIQUID kunnen zowel het chroma als de viscositeit worden aangepast.*



*De TEXTURE pasten zijn stabiel en flexibel en kunnen vlak worden aangebracht. Alle VITA LUMEX UNIQUE pasten kunnen door vocht te verwijderen nog pastueuzer worden gemaakt.*

### De ultieme 3D karakterisering

VITA LUMEX UNIQUE blinkt uit in de karakterisering van monolithische frontrestauraties. Met dunne lagen van 0,05–0,1 mm kunnen volledig vormgegeven vestibulaire vlakken worden opgebouwd.

Bij gewenste textuur kan vooraf een micro cut back van ca. 0,2 mm worden aangebracht.

Karakterisering kan:

- op een droge restauratie
  - of na lichte bevochtiging met glazuur
- Na een eerste fixeerbrand kan direct worden doorgewerkt met EFFECT- of TEXTURE pasten.

### WOW techniek (Wet on Wet): voor wie meer wil


Bij een One Bake met de WOW techniek wordt gestart met een laag GLAZE. Daarna worden de pasten nat in nat gelaagd, waardoor automatisch een levendig 3D effect ontstaat. De juiste consistentie van de COLOR pasten is hiervoor essentieel. Vanaf een cut back van 0,4 mm kunnen UNIQUE pasten worden gecombineerd met VITA LUMEX AC. Ook restauraties op titanium die met LUMEX AC zijn gebakken, kunnen verder worden gelaagd met UNIQUE.



*Dankzij de flexibele consistentie-aanpassing kunnen de pasten optimaal worden aangebracht. Met de Wet on Wet (WOW) techniek kunnen verschillende pasten strak gelaagd worden.*

## DESS® fait désormais partie du portefeuille Proscan.

Une gamme complète et compatible de composants prothétiques, conçue pour des résultats prévisibles et efficaces dans vos flux de travail numériques



### Compatibilité et flexibilité totales

Une large gamme de produits conçus pour simplifier la complexité des opérations dans les laboratoires et les centres de production et pour relever les défis auxquels sont confrontés les cliniques qui utilisent différents systèmes d'implants.

- 100% compatible avec les systèmes d'implants renommés
- 2,500+ références | 32 connexions
- Solutions conçues pour simplifier les flux de travail dans laboratoires et cabinets dentaires
- Technologie exclusive et innovation continue

Découvrez DESS® avec Proscan, une précision éprouvée, du scan à la restauration finale.

Pour plus d'informations ou pour connaître les promotions en cours, veuillez nous contacter.

### Natuerlijk eindresultaat met de juiste glazuur

- FLUO GLAZE zorgt voor natuurlijke fluorescentie en dient als hechtingslaag.
- Onder daglicht én UV-licht geeft het een realistische glans.
- Voor het gingivale gebied – dat niet fluoresceert – is de niet fluorescerende GLAZE bedoeld. Ingepakte microtextuur blijft na het bakken duidelijk zichtbaar.



De pasten van VITA LUMEX UNIQUE bevatten een natuurlijke fluorescentie. Fluorescentie van een monolithische kroon zonder (links) en met (rechts) VITA LUMEX UNIQUE.



Monolithische kroon vóór en na applicatie en bakproces met VITA LUMEX UNIQUE FLUO GLAZE. De microtextuur blijft volledig behouden.

### Een waardevol hulpmiddel voor zowel experts als starters

Door zijn flexibele consistentie en rijke kleurvariaties biedt VITA LUMEX UNIQUE ongekende creatieve mogelijkheden. Ervaren keramisten krijgen maximale controle, terwijl starters en leerlingen profiteren van het feit dat de kleurwerking vóór het bakken al zichtbaar is. Dit versnelt het leerproces en verhoogt de voorspelbaarheid. Het systeem maakt snelle aanpassingen mogelijk en ondersteunt laboratoria optimaal bij de groeiende vraag naar minimal en non invasieve restauraties – zonder concessies aan esthetiek.



Aanbrengen van niet fluorescerende VITA LUMEX UNIQUE GLAZE in het gingivale gebied, gecombineerd met diverse effectmassen, en het resultaat vóór de eerste bakgang.



# DIGITAL INNOVATION DAYS



MEER INFO/ INSCHRIJVEN



Er staat iets bijzonders op de planning. Binnenkort openen we de deuren voor onze Digital Innovation Days – een inspirerend event waar digitale innovatie, praktijk en toekomst samenkomen.

### Wat mag je verwachten?

- Ontdek de nieuwste digitale ontwikkelingen
- Laat je inspireren door innovatieve workflows en oplossingen
- Krijg inzichten die je lab helpen vooruit te kijken
- Ontmoet collega's en experts uit het vak

- **Vita** (enkel 27 maart)  
Make it Unique with Vita Lumex Unique
- **3Shape, Rapidshape & VITA**  
Copy Denture
- **3D Systems**  
Jetprinting met de MJP300

- **Autofinish**  
Boost productivity. Reduce costs. Drive lab growth.
- **Edelweiss & Amann Girrbach**  
A Faster Milling Workflow : Transforming Bio-Ceramics with edelweiss CAD/CAM blocks
- **Formlabs**  
Effortlessly create parts for any dental application. Print any resin with Open Material Mode.

**27 MAART**  
NL – Waalwijk

**22 APRIL**  
BE – Antwerp

**23 APRIL**  
BE – Liège

**24 APRIL**  
BE – Mons

**6 MEI**  
NL – Leeuwarden

**7 MEI**  
NL – Enschede

## INFORMATIE

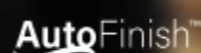
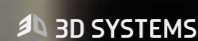
### Een nieuw tijdperk van driedimensionale esthetiek

Oppervlakkige kleuren bleven vroeger vaak tweedimensionaal en sletten door abrasie. Klassieke volle opbakken passen niet in een monolithisch ontwerp.

VITA LUMEX UNIQUE biedt de perfecte balans: realistische 3D karakterisering of ultradunne micro layering met een levendige, natuurlijke uitstraling en sterke dieptewerking – voor elke keramische restauratie.



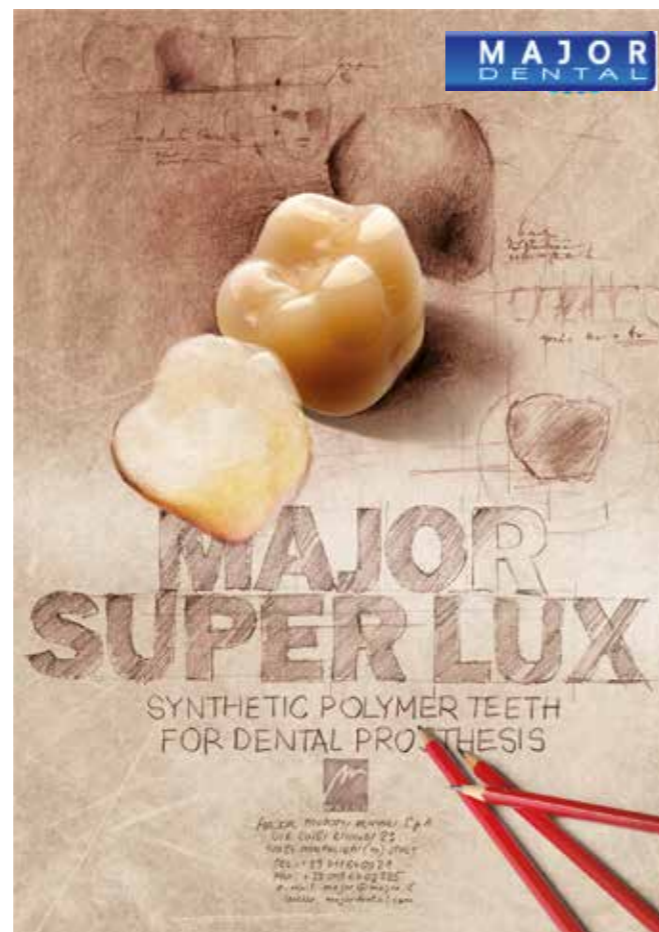
Combinatie van 3D karakterisering van het dentale gebied en micro layering met geïntegreerde gingivale textuur met VITA LUMEX UNIQUE – een kleurenspektakel op minimale ruimte.





- Vertex SC, Cold cure acrylic, pour repairing, rebasing, ...
- Vertex RS, Quick cure acrylic 20 min, for dental base,
- Castapress, Cold cure acrylic, for casting,
- Orthoplast, Orthodontic acrylic,
- Castevaris, Cold cure acrylic, for casting,
- Implantryl, Heat cure acrylic, high impact, perfect for implants.

www.vertex-dental.com  
Distribué par DENTALBIOLUX Int.



## Quint Teeth



Meilleurs rapport qualité/prix  
Beste prijs-kwaliteitverhouding



WWW.DENTALBIOLUX.COM



## INFORMATIONS SUR LE PRODUIT

KULZER

### Des prothèses parfaites pour chaque patient

Kulzer propose une large gamme de dents prothétiques – du haut de gamme aux options économiques – afin que vous trouviez toujours la solution idéale, sans compromis sur la qualité, l'esthétique ou la fonctionnalité.



#### Pala: Les dents prothétiques du futur

Des dents innovantes fabriquées avec des procédés de production avancés et le matériau breveté Flexecure®.

- Haute résistance à l'usure et à la fracture
- Opalescence naturelle et texture de surface réaliste
- Couleur 100 % stable et excellente durabilité

Grâce au concept Pala Mix & Match, vous pouvez combiner tous les dents Pala (Premium, Mondial, Idealis) et PalaVeneer pour des résultats entièrement personnalisés.

Plus d'informations : [www.kulzer.be/pala](http://www.kulzer.be/pala)



#### Delara: Esthétique, forme et fonction

Delara a été développée pour les laboratoires dentaires qui recherchent une esthétique et une fonctionnalité de haute qualité. Sa texture de surface vivante et ses couleurs lumineuses donnent à chaque prothèse un aspect naturel et frais. Le choix idéal pour les applications quotidiennes axées sur l'esthétique naturelle.

Plus d'informations : [www.kulzer.be/delara](http://www.kulzer.be/delara)



#### Artic Digital: Fiable et abordable

Artic Digital propose une gamme de dents pour prothèses temporaires ou économiques, adaptée aux flux de travail traditionnels et numériques. Grâce aux technologies CAD/CAM et INCOMP, des formes de dents précises et constantes sont garanties – idéales pour des résultats parfaitement reproductibles.

Plus d'informations : [www.kulzer.be/artic](http://www.kulzer.be/artic)

#### Disponibilité

Les dents Kulzer sont disponibles en Belgique via Improdent et Arseus Lab.

#### Contact

Stéphane Dewilde  
stephane.dewilde@kulzer-dental.com  
+32 (0)470 06 13 12

# Procera™ Esthetic Zirconia Implant Bridge

Gemaakt voor esthetiek, functionaliteit en cementvrije full-arch restauraties.

**+18 jaar**  
expertise in cementvrije  
zirkonia full-arch  
restauraties.



## Esthetiek die natuurlijk oogt

Meerlagig zirkoniamateriaal met een mooie translucientiegradatie, in 10 VITA®-kleuren.

## Biologie & prothetiek

Cementvrije oplossingen met Angulated Screw Channel (ASC) functie voor Multi-unit Abutments en conische connectie.

## Maximale flexibiliteit

Perfect voor full-contour, cut-back, thimble en framework design, met of zonder zachte weefsels.

nobelbiocare.com/  
nobelprocera-restorations



## Full-arch rehabilitatie met Procera™ Esthetic Zirconia.



High-end esthetiek met Procera™ Esthetic Zirconia, full-monolithic posterieur en cut-back in het front



Kronen in de presinter-fase



Mogelijkheid tot gedeeltelijke cut-back layering



Afwerking anterieure zone



Esthetisch afgewerkte tandenboog



Afwerking met pink ceramics



Finaal resultaat



Resultaat in anterieure zone



Finaal resultaat occlusaal

## Mogelijkheden met Procera™ Esthetic Zirconia



Full-contour



Cut-back



Framework



"Procera™ Esthetic Zirconia combineert duurzame prestaties met hoogwaardige esthetiek. Het levert natuurlijke resultaten via monolithische restauraties of minimale cut-backs, ondersteund door de precisie en betrouwbaarheid van Procera™-technologie."

*Dr. Francesco Mintrone, Sassuolo, Italië*

nobelbiocare.com/  
nobelprocera-restorations



Maak kennis met ons  
nieuw scansysteem

NIEUW

# SIMPLY ORDER WITH A SCAN



- ✓ Log in met uw Improdent account
- ✓ Bespaar tijd door te scannen in uw labo of direct uit de catalogus
- ✓ Voer het gewenste aantal in
- ✓ Voorkom fouten door correcte artikelnummers te gebruiken
- ✓ Real-time synchronisatie met uw webshopwinkelwagen
- ✓ Bekijk en pas uw winkelwagen direct aan of doe dit later
- ✓ Rond uw bestelling af op elk moment en vanaf elk apparaat

\* WE STARTEN MET TANDEN EN BREIDEN UIT MET ANDERE ARTIKELS.



## PRODUCTINFO

### ZIRKONZAHN

## Compleet pakket voor de uitbreiding van de digitale workflow van Zirkonzahn

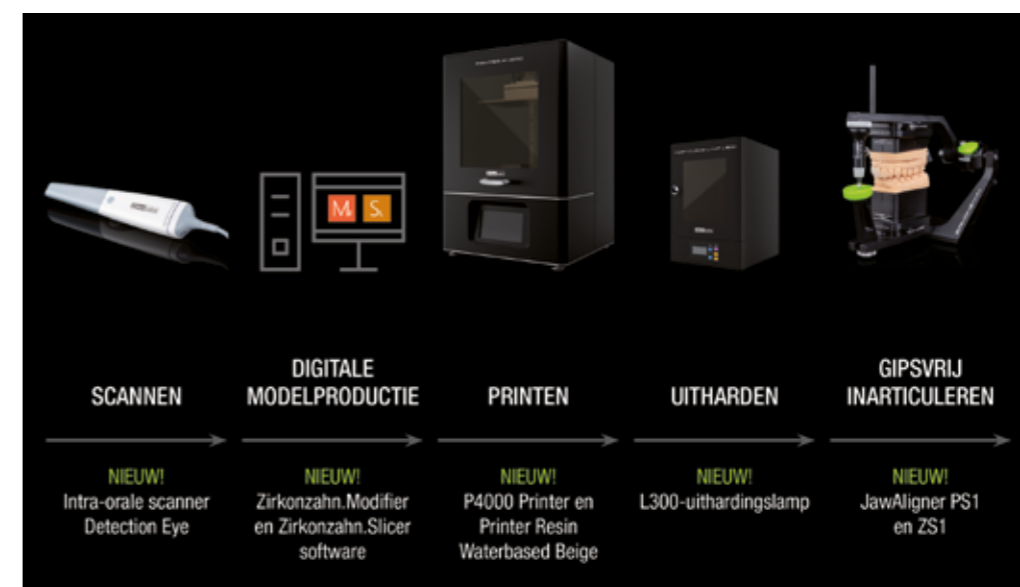
Met de nieuwe intra-orale scanner Detection Eye van Zirkonzahn kan de kaak van de patiënt eenvoudig in minder dan 60 seconden worden vastgelegd. Dankzij de keuze uit twee verschillende scanopzetstukken (standaard en klein) is een patiëntspecifieke en comfortabele afdruk mogelijk. De scanner is licht, compact en ergonomisch ontworpen en doordat de scanoppervlakken niet vooraf met poeder hoeven te worden behandeld, overtuigt hij door een vereenvoudigd en efficiënt scanproces.

De vastgelegde intra-orale scangegevens kunnen vervolgens snel en eenvoudig in de softwaremodule Model Maker worden geladen om een model te creëren. Voor het positioneren van het model op het printplatform en het eventueel aanmaken van ondersteuningsstructuren wordt het daarna overgezet naar de nieuwe software Zirkonzahn.Slicer. Deze software is speciaal ontwikkeld voor de dentale sector en beschikt over vooraf geconfigureerde instellingen voor een naadloze en perfect afgestemde printworkflow.

Vervolgens kunnen de 3D-printgegevens via USB, LAN of WiFi naar de P4000-printer worden verzonden. Dankzij het grote printvolume (L x B x H: 20 x 12,5 x 20 cm) kunnen, afhankelijk van structuur en afmetingen, bijvoorbeeld tot 21 gelmodellen of tot 15 tandkransmodellen gelijktijdig worden geproduceerd. Het 3D-printsysteem P4000 werkt optimaal in combinatie met de Printer Resin en Printer Resin Waterbased kunststoffen van Zirkonzahn, verkrijgbaar in verschillende kleuren en geschikt voor uiteenlopende indicaties.

Na reiniging met water in een ultrasoonbad en het uitharden van het model met de L300-uithardingslamp, kan het model gipsvrij worden gearticuleerd met behulp van de nieuwe JawAligner PS1 of ZS1 (magnetische afstandsplaten) in de PS1-articulator of de Mini-Arti ZS1, om de kaakbewegingen van de patiënt te controleren.

[www.zirkonzahn.com](http://www.zirkonzahn.com)



# Een werkelijk UNIEKE verandering!



## VITA LUMEX® UNIQUE

### The Liquid Ceramic. Maakt van monolithisch iets unieks.

- Minimale inspanning voor een prachtige esthetiek
- Makkelijk in gebruik door kleuren die meteen het eindresultaat tonen
- Flexibel inzetbaar voor 3D-karakterisering en microlayering



**NIEUW!**

## Wat verandert er in 2026?

### Jouw bedrijf en de belastingen

De belangrijkste nieuwigheid op Vlaams niveau is de hervorming van het gunstregime voor schenken en erven van familiebedrijven. De nieuwe regels gelden sinds begin dit jaar. Alle details, inclusief de opname van het Unizo webinar kunt u terugvinden op [www.unizo.be/nieuw-2026](http://www.unizo.be/nieuw-2026).

Op federaal niveau zijn er een heel aantal nieuwigheden. Deze hervormingen werden door de federale regering aangekondigd, maar het federaal parlement moet deze nog goedkeuren in het voorjaar van 2026. Wijzigingen zijn dus nog mogelijk. Hieronder vind je een overzicht van de belangrijkste nieuwigheden:

- Er komt een meerwaardebelasting op de verkoop van aandelen van jouw bedrijf, bijvoorbeeld bij je pensionering. De belasting zal normaal gezien gelden op meerwaarden opgebouwd vanaf 1 januari 2026.
- De BTW-tarieven voor een aantal sectoren worden hervormd. Het btw-tarief stijgt van 6% naar 12% voor sport, cultuur en vermaak, toerisme en afhaalmaaltijden. Het btw-tarief op niet-alcoholische dranken in de horeca daalt van 21% naar 12%.
- Het fiscaal gunstregime voor auteursrechten wordt hervormd. De IT-sector wordt terug toegelaten. Het gunstregime wordt wel minder interessant doordat de forfaitaire kostenaf-trek verdwijnt.
- De tarieven van de verlaagde roerende voorheffing op dividenden (VVPR bis en liquidatiereserve) wijzigen. Een overzicht van de verschillende regimes vind je op de Unizo website.
- Om het verlaagd tarief in de vennootschapsbelasting te genieten, moet de vennootschap een minimale bezoldiging toekennen aan haar bedrijfsleider. Het minimum stijgt van 45.000€ naar 50.000€ (en wordt jaarlijks geïndexeerd). Bovendien mag deze minimale bezoldiging slechts voor 20% uit forfaitair

gewaardeerde voordelen alle aard bestaan.

- De regering verstrengt ook de regels voor het fiscaal interessant verlonen van werknemers. De totale loonmassa van een onderneming mag slechts voor maximaal 20% uit forfaitair gewaardeerde voordelen alle aard bestaan

### Je sociaal statuut als zelfstandige

- **Extra kwartaal vrijstelling van bijdragen voor zelfstandige moeders.**  
Beval je vanaf 1 januari 2026, dan heb je vanaf nu als zelfstandige moeder recht op 2 kwartalen vrijstelling van sociale bijdragen.
- **Arbeidsongevallenverzekering voor zelfstandige platformwerkers.**  
Baat je een zogenaamd 'digitaal opdrachtgevend platform' uit dan ben je vanaf 1 januari 2026 wettelijk verplicht om voor de zelfstandigen waarmee je samenwerkt een arbeidsongevallenverzekering af te sluiten. Ben je als zelfstandige aan de slag op zo'n platform, dan geniet je vanaf 1 januari 2026 van deze verzekering

### Mobiliteit

- **Jaarlijkse verkeersbelasting en BIV.**  
Vanaf 1 januari 2026 vervalt in het Vlaams Gewest de vrijstelling van jaarlijkse verkeersbelasting en belasting op de inverkeerstelling (BIV) voor voertuigen die uitsluitend elektrisch of op waterstof rijden en die vanaf dan worden ingeschreven. Enkel voertuigen die vóór 2026 zijn ingeschreven, behouden hun vrijstelling zolang ze niet worden uitgeschreven of van eigenaar wisselen.
- **Hinderpremie wordt afgeschaft**  
De Vlaamse hinderpremie van 2.000€ zal vanaf 2026 niet langer bestaan. Als je als ondernemer te maken hebt met langdurige openbare werken kan je enkel nog een beroep doen op de sluitingspremie. De sluitingspremie is een premie van 80€ per dag vanaf de 8ste dag van sluiting wanneer je te maken hebt met zware hinder door openbare werken.

Voor meer informatie!

Tom Behaeghel +32 473 681 024

### Milieu, energie en duurzaamheid

- **Ondernemingen betalen vanaf 2026 per kilo restafval in Vlaanderen:** Vanaf 1 januari 2026 zullen de afvalinzamelaars (containerfirma's) verplicht zijn om de inzameling van bedrijfsrestafval te factureren op basis van het werkelijk aangeboden gewicht. In Brussel blijft de sorteewetgeving voorlopig ongewijzigd.
- **Wijzigingen Mijn VerbouwPremie vanaf 1 maart 2026.** Vanaf 1 maart 2026 wordt de Mijn VerbouwPremie hervormd. Vanaf dan worden ook de premies voor niet-woongebouwen (bedrijfspannen en kantoren) beëindigd. De huidige voorwaarden voor premie-aanvragen blijven geldig tot 28 februari 2026.
- **EPC-certificaat verplicht voor alle grote niet-residentiële gebouwen in Vlaanderen:** vanaf 1 januari 2026 moet elke grote niet-residentiële gebouweenheid (o.a. kantoren, winkels ...) over een EPC niet-residentieel (EPC NR) beschikken, ongeacht verkoop of verhuur. Eigenaars van een kleine niet-residentiële gebouweenheid met bruikbare vloeroppervlakte van maximaal 500m<sup>2</sup> kunnen ervoor kiezen om in plaats van een EPC NR een EPC van een kleine niet-residentiële gebouweenheid te laten opmaken.
- **Brusselse lage emissiezone van kracht.** Dieselwagens met EURO 5 en benzinewagens met EURONORM 2 zullen niet meer in het Brussels Hoofdstedelijk Gewest mogen rondrijden. Er geldt een overgangperiode tot maart 2026 waarin de overtreders eerst een waarschuwingsbrief ontvangen en pas bij een nieuwe overtreding een boete van 350€.

### Internationaal ondernemen

- **Carbon Border Adjustment Mechanism (CBAM):** dit is de meest ingrijpende verandering voor kmo's die grondstoffen of halffabricaten importeren van buiten de EU (bv. staal, aluminium, cement, meststoffen, waterstof, elektriciteit). Vanaf dit jaar moet je als importeur betalen voor de CO<sup>2</sup>-uitstoot van je geïmporteerde goederen. Dit doe je door 'CBAM-certificaten' aan te kopen.
- **ICS2 – Versterkte controles bij invoer uit het Verenigd Koninkrijk.** Voor Vlaamse kmo's actief in transport of handel met het VK en

- niet-EU landen, wijzigen de veiligheidsregels. Door het ICS2 (Import Control System 2) moeten vervoerders die goederen vanuit het VK (of Zwitserland/Noorwegen) naar Vlaanderen brengen, vanaf begin 2026 gedetailleerde "Safety & Security" data indienen vóór de vrachtwagen de ferry oprijdt.
- **Handel met het VK.** De volledige implementatie van het Britse Border Target Operating Model (BTOM) zal tegen 2026 een feit zijn. Dit betekent dat veiligheidsdeclaraties voor export van de EU naar het VK (die meermaals zijn uitgesteld) voortaan routine moeten zijn.
- **Vast douanetarief van 3 euro voor kleine pakketten van buiten de EU.** Vanaf juli 2026 wordt een vast douanetarief van 3€ ingevoerd voor alle kleine pakketten uit derde landen met een waarde van minder dan 150€.

### Pensioen

- **Vrij Aanvullend Pensioen voor Zelfstandigen (VAPZ).** De maximumbijdrage stijgt. Heb je als zelfstandige een VAPZ afgesloten, dan mag je vanaf 2026 jaarlijks 8,5% storten van het inkomen waarop je 3 jaar voordien wettelijke sociale bijdragen betaalde. Sloot je een sociaal VAPZ af, dan mag je vanaf 2026 9,78% bijdragen storten. Ook zelfstandigen in bijberoep kunnen voortaan bijdragen storten voor een vrij aanvullend pensioen. Dit gaat pas in na stemming van de wet.
- **Hervormde pensioenbonus vanaf 1 januari 2026.** De nieuwe bonus bouw je op wanneer je na de wettelijke pensioenleeftijd verder werkt zonder met pensioen te gaan. Hij bedraagt 2%, 3% of 5% per jaar, afhankelijk van jouw geboortjaar. Heb je op 1 januari 2026 de pensioenleeftijd al bereikt, dan start de opbouw vanaf 1 januari 2026. De invoering van de pensioenmalus werd uitgesteld tot 2027. De wet moet nog gestemd worden, de bonus zal achteraf met terugwerkende kracht toegekend worden.

### Personeel

- **Beperking van de werkloosheid in de tijd.** Personen die werkloos worden vanaf 01/01/2026 zitten automatisch in het nieuwe systeem dat de werkloosheidsduur beperkt

van 12 tot maximaal 24 maanden. Personen die vandaag in het stelsel zitten, komen terecht in een gefaseerde uitdoofregeling.

- **Maaltijdcheques.** Vanaf 1 januari stijgt het maximumbedrag van een maaltijdcheque van 8 naar 10€.
- **Bijdragevermindering voor aanwerving 1e t.e.m. 5e werknemer.** Op 1 april 2026 worden de bijdrageverminderingen voor de aanwerving van een 1e, 2e, 3e, 4e of 5e werknemer opnieuw hervormd. De bijdragevermindering voor een 1e werknemer zal vanaf dan verlaagd worden van 3.100€ naar 2.000€ per kwartaal, maar blijft onbeperkt in de tijd. Voor de 4e en 5e werknemer zal opnieuw een bijdragevermindering worden ingevoerd van 1.000€ per kwartaal gedurende maximum 12 kwartalen. Voor de 2e en 3e werknemer wordt het bedrag op 1.000€ per kwartaal gebracht gedurende maximum 12 kwartalen.

### Flexibilisering van de arbeidsmarkt

- **Flexi-jobs.** De flexi-jobs worden uitgebreid naar alle sectoren (de datum van inwerking-treding is evenwel nog onduidelijk).
- **Overuren.** Er komen 360 (para-)fiscaal-vriendelijke en vrijwillige overuren in alle sectoren.
- **Deeltijdse arbeid.** De regel dat je deeltijdse werknemers minstens 1/3de van een voltijdse job aan arbeidsduur moeten aanbieden, wordt aangepast. Die drempel wordt verlaagd naar 1/10e van een voltijdse job.
- **Versoepeling van nachtarbeid.** Vandaag is nachtarbeid het werk gepresteerd tussen 20u en 6u. Dat blijft zo voor de meeste sectoren, behalve voor een aantal specifieke sectoren, waar nachtarbeid voortaan gedefinieerd wordt als werk tussen 23u en 6u.
- **Beperking opzegtermijnen tot 52 weken.** Voor nieuwe arbeidscontracten (de ingangsdatum moet nog worden bepaald) wordt de maximale opzeggingstermijn bij ontslag door de werkgever beperkt tot 52 weken. Voor bestaande contracten verandert er dus niets.
- **Versoepeling op vlak van arbeidsreglementen.** Voortaan mag de werkgever ervoor kiezen om ofwel alle uurroosters in reglement op te nemen, ofwel een kader voor de arbeidstijd vast te stellen. Zo'n kader bevat de

dagen en tijdsvlakken waarbinnen kan gewerkt worden, de minimale en maximale dagelijkse arbeidsduur, én de maximale wekelijkse arbeidsduur.

- **Versoepeling invoering van uurroosters in het arbeidsreglement.** Voortaan kan een aanpassing van het arbeidsreglement eenvoudiger, met de goedkeuring van slechts één vakbond (waar van toepassing).
- **De proefperiode van 6 maanden bij aanwerving werd heringevoerd.** Tijdens die periode kan een werkgever de samenwerking met zijn werknemer stopzetten met een opzeg van slechts één week.

### Terug naar werk

De "Terug Naar Werk-wet": is een belangrijke wet die de terugkeer naar werk na (langdurige) ziekte wil versnellen en verbeteren. Met deze wet wil de regering ervoor zorgen dat alle betrokken partijen (werkgever, werknemer, artsen...) meer verantwoordelijkheid opnemen in het re-integratieproces. Ook belangrijk in dit verband: de werkhervattingspremie (1.725€) voor werkgevers die langdurig zieke werknemers (opnieuw) tewerkstellen, blijft behouden, maar kan voortaan enkel nog digitaal worden aangevraagd.

Bron: Unizo Magazine

### Wat zijn de voordelen als UDB-lid?

Het aanleveren van goede, correcte en betrouwbare informatie naar onze leden toe is een van onze hoofdtaken. Daarvoor hebben we ons 'UDB-Nieuws' met extra ledenkatern, onze website en geregeld ook onze digitale 'Nieuwsflash' waarmee we snel belangrijk nieuws kunnen verspreiden (bijvoorbeeld over veranderingen in het wetgevend kader waarbinnen we werken).

UDB zet ook sterk in op het bevorderen van de onderlinge samenwerking tussen haar leden, uiteraard steeds met de UDB-kernwaarden collegialiteit, vertrouwen, openheid en betrokkenheid in het achterhoofd.

Kleinere dentaalabo's hebben meestal de middelen niet om in alle deeltechnieken van ons vak te investeren en specialiseren zich dan ook vaak. Toch hebben ook zij een plaats in onze sector en kunnen zij, door intensief te communiceren en samen te werken met collega's, zichzelf en hun zakenpartners tot een hoger niveau optillen.

**UDB is de enige wettelijk erkende beroepsvereniging van zelfstandige dentaaltechnici in België** die uitsluitend in rechtstreekse relatie met praktici in de tandheelkunde werken.

#### UDB verdedigt uw beroepsbelangen bij:

- FEPPD, de Europese beroepsvereniging van dentaaltechnici
- de Hoge Raad voor Zelfstandigen en de KMO
- FAGG, UNIZO, BeMedtech, MDeon
- het Paritair Comité 330.03 voor de gezondheidsdiensten en de tandprothese
- de onderwijsinstanties en opleidingscentra
- de ministeriële instanties en consumentenorganisaties

#### UDB informeert

- Federaal Agentschap voor geneesmiddelen en gezondheidsproducten (FAGG)
- MDeon (beTransparent.be)
- Nieuwe regelgeving medische hulpmiddelen (Meddevs EU)
- UNIZO
- Samenwerking VDAB

#### Voordelen van een UDB lidmaatschap: Gratis

- Belangenverdediging
- Ondersteuning inzake administratie nieuwe regelgevingen
- Informatie aangaande wetgeving
- Begeleidingscyclus MDR
- Algemene leveringsvoorwaarden
- 4x/jaar vakblad Be Dental Technology
- Informatie over beroepsgebonden problemen
- Ledenplaatje "UDB erkend lid"
- Nieuwjaarsreceptie
- Korting ID-DAG

#### UDB lidgeld is 100% fiscaal aftrekbaar!

U kunt vandaag nog aansluiten en lid worden voor 2023 van de enige Vlaamse beroepsvereniging voor dentaaltechnici. Mail naar [secretariaat@udb.be](mailto:secretariaat@udb.be) of bel naar 03 354 58 76

## UDB lidmaatschap 2026

### Strikt vertrouwelijk

#### Ondergetekende:

#### Dentiaal bedrijf:

Adres:

Betaalt aan de **Unie van Dentaaltechnische Bedrijven** ten titel van lidgeld 2026:

- een basislidgeld van € 525 (excl. 21% BTW) voor het bedrijf
- per voltijdse medewerker (FTE) + € 32 (excl. 21% BTW)

Aantal voltijdse medewerkers (FTE):

Ondergetekende stort het bedrag van € \_\_\_\_\_  
op rekeningnummer **BE36 7370 0472 7781**  
van **UDB, Temselaan 100A, 1853 Strombeek-Bever**  
met vermelding van: **"NAAM Dentaal Bedrijf, factuurnummer en lidgeld 2026"**  
**NA** ontvangst van de digitale factuur,

Ter info:

- Het lidgeld is elk jaar te betalen als bijdrage in de werkingskosten van UDB (betaling lidgeld moet gebeuren vòòr 31 maart)
- Het lidgeld is 100% fiscaal aftrekbaar
- BTW is volledig terug te vorderen
- Het lidmaatschap wordt jaarlijks automatisch stilzwijgend verlengd.  
Leden die hun lidmaatschap willen beëindigen, dienen vòòr 1 november per post of via email op te zeggen.
- Ondergetekende verklaart zich te houden aan de FAGG regelgeving

Datum:

Handtekening

## UDB informatiefiche 2026

### Strikt vertrouwelijk

Onderstaande persoonsgegevens worden alleen gebruikt voor de optimale behartiging van de gezamenlijke belangen van de leden van de beroepsvereniging. De wet van 08.12.1992 betreffende de beheersing van de persoonlijke levenssfeer ten opzichte van gegevensverwerking voorziet zowel het toegangsrecht tot de gegevens als de verbetering ervan.

**IDENTITEIT** (handelsnaam van het bedrijf):

Maatschappelijke vorm:

Oprichtingsdatum in huidige maatschappelijke vorm:

Begindatum zelfstandige activiteit:

Zakencijfer 2025 (excl. BTW):

Adres van het bedrijf:

Adres van de maatschappelijke zetel:

E-mailadres:

Telefoon:

Website:

GSM:

Registratienummer FAGG

BTW: BE

Naam en privé-adres van de bedrijfsleider en/of van alle vennoten:

Andere activiteiten van uw bedrijf en/of van de vennoten op tandheelkundig, dentaaltechnisch of dentaalcommercieel gebied:

UDB-lid:  Sinds:  Geen lid vorig jaar.  Nog nooit lid geweest

Datum:

Handtekening


## Wij danken!

Volgende bedrijven geven door hun steun blijk van hun wil om mee te werken aan de toekomst van ons beroep. Schenk hen uw vertrouwen!

**3SHAPE**  
**ALIGN TECHNOLOGY**  
**ARSEUS LAB**  
**BEGO**  
**BRENT**  
**CANDULOR**  
**DENTALBIOLUX**  
**DENTAURUM**  
**G.C. BENELUX**

**IMPRODENT**  
**KULZER**  
**KURARAY NORITAKE**  
**NOBEL BIOCARE**  
**PROSCAN**  
**SOCIAAL FONDS DENTAALTECHNIEK**  
**STRAUMANN**  
**VITA ZAHNFABRIK**  
**ZIRKONZAHN**

# Zirkonzahn®



## NIEUW! HEAD TRACKER

### DIGITALE GEZICHTSBOOG

- Contactloze, digitale registratie van de natuurlijke hoofdhouding (NHP – Natural Head Position), de positie van de bovenkaak en de referentievlakken
- Hoge opnamesnelheid voor een sneller proces en meer comfort voor de patiënt
- Gegevensregistratie via geavanceerde sensoren, die kunnen worden opgeslagen en gedeeld in de Zirkonzahn.App
- Automatische uitlijning van de gegevens binnen het coördinatensysteem van de articulator in de software Zirkonzahn.Modifier
- Kan zelfstandig worden gebruikt; ideaal in combinatie met de PlaneFinder®



HEAD TRACKER &  
 ZIRKONZAHN.APP  
 MEER INFORMATIE



r.zirkonzahn.com/bn2

Een uitgave van  
**Unie van Dentaal Technische Bedrijven**  
 Wettelijk erkende beroepsvereniging  
 Maatschappelijke zetel:  
 Temselaan 100a, 1853 Strombeek-Bever  
 Info: <http://www.udb.be>  
 E-mail: [secretariaat@udb.be](mailto:secretariaat@udb.be)  
 UDB Dentaaltechniek

**Administratief secretariaat:**  
 p.a.: Myriam Jacobs  
 Renier Sniedersstraat 36  
 2340 Beerse

• maandag, woensdag en vrijdag:  
 van 9u00 tot 12u00  
 • dinsdag en donderdag:  
 van 13u00 tot 17u00  
 Telefoon: 014 46 00 78  
 E-mail: [secretariaat@udb.be](mailto:secretariaat@udb.be)

**UDB Boekhouding:**  
 Kortrijksepoortstraat 235  
 9000 Gent  
 Rekening BE36 7370 0472 7781  
 BE 0476 079 265

**Samenstelling:**  
 M. Jacobs  
 R. Van Reeth

**Foto cover:**  
 ZTM Haristos Girinis voor Dentaaurum

**Verantwoordelijke uitgever:**  
 René Van Reeth  
 Temselaan 100a  
 1853 Strombeek-Bever

**Adreswijzigingen:**  
 Stuur ons uw adreswijziging.  
 Wij zorgen dat u het UDB-Nieuws blijft ontvangen.  
 Suggesties, opmerkingen en artikels worden  
 door de redactie met dank aanvaard.  
 Alle artikels worden gepubliceerd onder  
 de verantwoordelijkheid van de auteur(s).  
 De redactie is niet aansprakelijk voor de inhoud  
 van de advertenties.

# Een **nieuwe** generatie prothetische componenten

Driven by science.  
Designed for harmony.

✓ **Slanke, concave  
emergentie-  
profielen**

Voor een gestroomlijnd prothetisch  
CC portfolio. Geschikt voor diepe  
implantaatplaatsing.

✓ **Geanodiseerd &  
voorbehandeld  
oppervlak**

Tijdwinst in het labo  
Zandstralen niet langer nodig  
Verbeterde esthetiek

✓ **Voorlopige  
& definitieve  
abutments**

Nieuw ontwerp

[nobelbiocare.com/  
cc-prosthetics](https://nobelbiocare.com/cc-prosthetics)

